



Présentation : Rencontres par district

**Retour sur la vague d'introductions par effraction
survenue à l'été 2017**

29 janvier et 6, 7, 20, 27 et 28 février 2018



Mot de bienvenue par le conseiller du district



Présentation des participants

- Commandant Danny Diotte, SPVM, PDQ 24
- Lieutenant Stéphane Rodrigue, SPVM, PDQ 24
- Capitaine Andrew Milukow, Sécurité publique VMR / TMR
- Directeur Edison Ramirez, Sécurité publique VMR / TMR



Organigramme 2017 Organizational chart 2017

Effectifs / resources

1 directeur / director

1 capitaine / captain

1 lieutenant

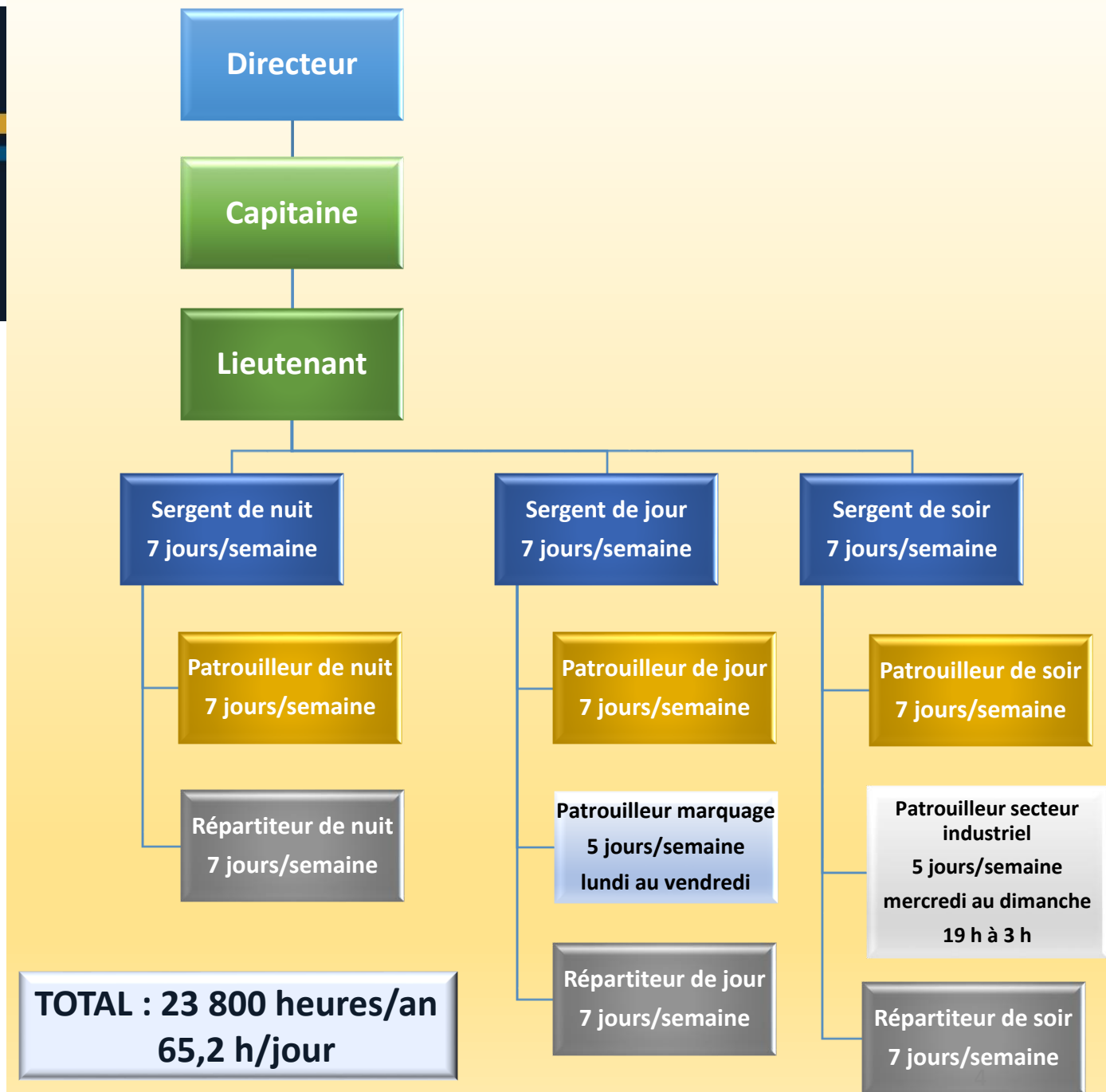
5 sergents / supervisors

11 agents

5 répartiteurs / dispatchers

2 agents à vélo / cycling agents

TOTAL : 26 personnes / people





Organigramme 2018 Organizational chart 2018

Effectifs / resources

- 1 directeur / director
- 1 officier sociocommunautaire
- 1 capitaine / captain
- 1 lieutenant
- 5 sergents / supervisors
- 12 agents
- 5 répartiteurs / dispatchers
- 4 agents à vélo / cycling agents

TOTAL : 30 personnes /people




MANDAT

- Patrouille préventive
- Opérer une centrale de répartition des appels 24/7
- Réponse aux appels des citoyens correspondant à nos champs de compétence
- Sécurisation des parcs et autres lieux publics
- Sécurisation des zones scolaires
- Application des règlements municipaux, y compris le stationnement
- Assurer la gestion du contrôle animalier
- Prévention du crime

MANDATE

- Preventive patrol
- Operate a dispatch center 24/7
- Respond to citizens' calls within our areas of expertise
- Securing parks and other public places
- Securing school zones
- Enforcement of municipal by-laws, including parking
- Ensure animal control
- Crime prevention





Principaux projets en 2018

- Création d'un poste d'officier sociocommunautaire
- Augmentation de nos heures de patrouille : **ajout de 2280 heures**
- Présences lors des événements spéciaux de la Ville : **ajout de 150 heures**
- Ajout de deux patrouilleurs à vélo en période estivale : **640 heures**
- Augmentation du budget consacré à la prévention du crime : **16 200 \$**

Difference between Police and Public Security departments



The mission of the Ville de Montréal's police department (SPVM) is to **protect the lives and property of citizens, maintain peace and public safety, prevent and combat crime, and enforce current laws and regulations** (sections 48 and 69 of the Police Act, R.S.Q. c. P-13.1).

The main difference is that TMR's Public Security agents do not have a peace officer status, which means that we do not have the powers of a police officer. In other words, only the police can arrest and put criminal charges on a person who perpetrated a criminal offence.

Quand faut-il appeler la police?

Quand faut-il appeler la sécurité publique?



Police – 911



Sécurité publique – 514-734-4666

Tout appel de nature criminelle

Personne suspecte sur terrain privé

Manifestation ou attroupement important

Consommation / vente de drogues

Désordre public ou privé

Véhicule suspect

Alarmes de vol (résidentiel / commercial / industriel)

Intimidation / harcèlement / menaces

Plaintes de circulation / vitesse (514-280-0124)

Attentions spéciales (enquêtes) (514-280-0124)

Appels relatifs à l'application de règlements municipaux

Personne effectuant du porte-à-porte

Flânage, présence dans les parcs après les heures permises

Consommation d'alcool dans les parcs et lieux publics

Plainte de bruit

Contrôle animalier

Permis de stationnement de nuit

Attentions spéciales (prévention)

Maisons vacantes et visites sécuritaires

Anomalies municipales (nids-de-poule, feux de circulation, etc.)

Importance de la collaboration

Collaboration is essential



It's everybody's business!
We all have our role!

RESIDENTS / CORPORATE CITIZENS: Protect their assets, detect and report

PUBLIC SECURITY: Patrol, prevent, detect and report to the police any criminal act

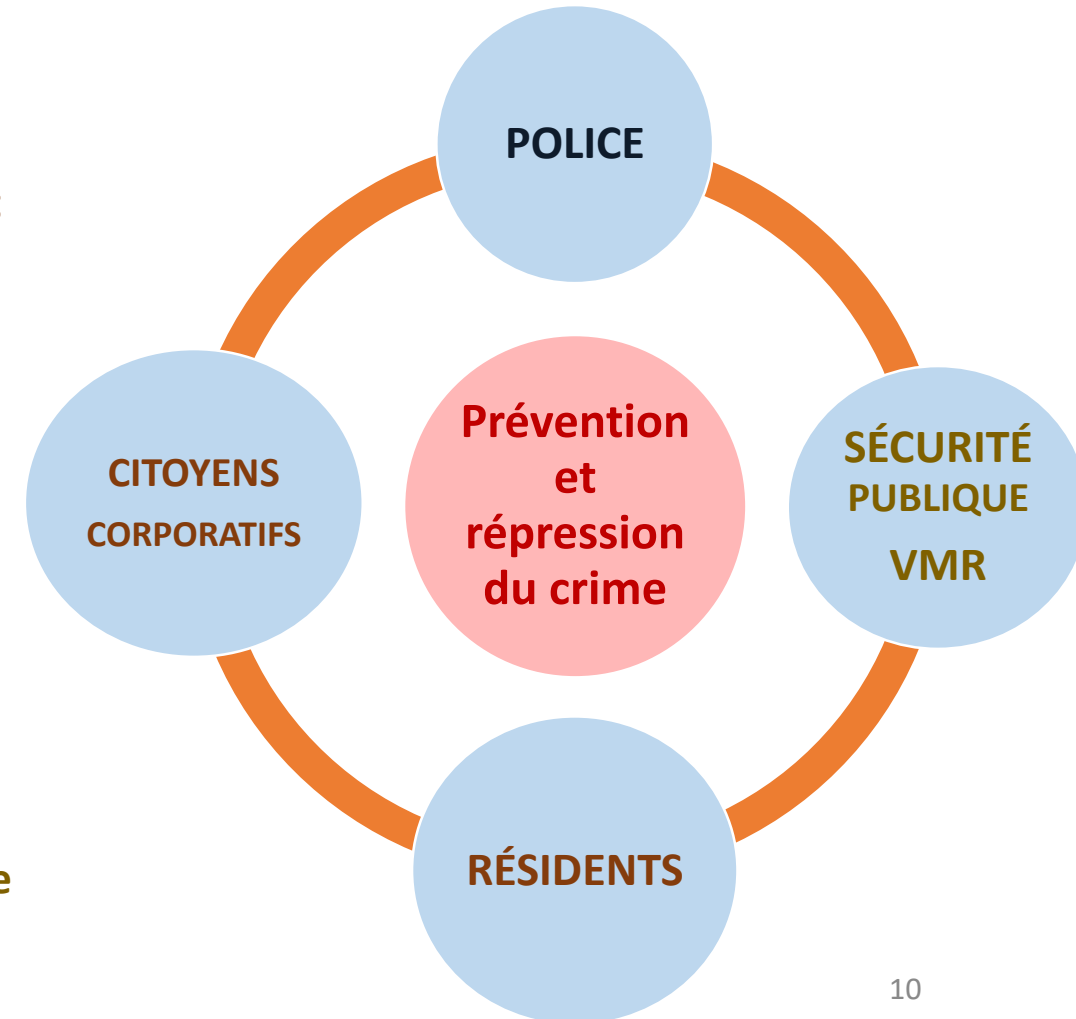
POLICE: Investigate, prevent and repress crime

C'est l'affaire de tout le monde!
Nous avons tous un rôle à jouer!

RESIDENTS / CITOYENS CORPORATIFS: Se protéger, détecter et rapporter

SÉCURITÉ PUBLIQUE: Patrouiller, prévenir, détecter et rapporter à la police

POLICE: Enquêter, prévenir et réprimer le crime






Quelques exemples des résultats d'une bonne collaboration

1. Le 15 octobre 2017, un résident de VMR a détecté une personne suspecte qui flânait dans la rue près de sa résidence. La collaboration du citoyen, de la Sécurité publique et de la police a permis d'interpeller et d'identifier la personne en question.
2. Le 21 octobre 2017, un résident de Ville de Mont-Royal a avisé les autorités concernant un homme qui sondait les portières des véhicules dans la rue. Encore une fois, grâce au travail concerté de la Sécurité publique et de la police, l'individu en question a été trouvé se cachant derrière une voiture. L'homme a été arrêté, puis relié à un vol de tablette dans un véhicule rapporté par un autre citoyen.
3. On December 2, 2017, a resident called Public Security to report a suspect person walking on the street with a plastic bag in his hands. The sergeant on duty responded to the call and rapidly found the suspect, which he followed for several minutes and then questioned about his presence in the sector. After a brief discussion, the man's answers weren't satisfactory to the sergeant and he decided to call for police backup. The police questioned the suspect and found robbery tools in his bag. He was arrested.

What has Public Security done to counter the wave of break-ins



1. We have instated additional resources to patrol the residential sectors of TMR in unmarked / lettered vehicles (610 hours);
2. We have prepared and distributed 2 folders promoting good behaviors to adopt for residents to protect themselves from break-ins and thefts in vehicles;
3. We have promoted our free Home Watch service;
4. We have brought back free home security inspections for residents;
5. We maintained a constant communication with the Montreal police to ensure an optimal coordination

Quels ont été les gestes posés par la Sécurité publique pour contrer les introductions

1. Nous avons ajouté des ressources de patrouille dans les secteurs résidentiels, à bord de véhicules banalisés ou lettrés (610 heures) ;
2. Nous avons conçu et fait distribuer à toutes les résidences deux dépliants pour promouvoir les bons comportements à adopter afin de réduire l'occurrence d'introductions par effraction et de vols dans les véhicules ;
3. Nous avons fait la promotion de notre service de surveillance de maisons vacantes ;
4. Nous avons réinstauré le programme gratuit d'inspection sécuritaire des résidences, offert sur demande ;
5. Nous avons maintenu un contact étroit avec les autorités du PDQ 24 pour bien se coordonner.¹²

Que pouvez-vous faire pour réduire les risques d'introduction?

1. Toujours fermer vos fenêtres et verrouiller vos portes
2. Munissez votre résidence d'un système d'alarme avec sirène extérieure et activez-le à votre départ
3. Installez un système de vidéosurveillance
4. Éclairez adéquatement le périmètre de votre résidence (sans éblouir vos voisins...)
5. Ne pas laisser d'échelles ou d'outils à disposition
6. Profitez du service de surveillance de maisons vacantes durant vos séjours à l'extérieur
7. Ne publiez pas vos vacances sur les réseaux sociaux, ni de photos de vos biens de valeur
8. Cachez vos bijoux ailleurs que dans la chambre à coucher, dans un endroit difficile d'accès



What should you do to reduce the risk of break-ins?

1. Always close your windows and lock your doors
2. Equip your home with a residential alarm system with an outdoor siren and turn it on when leaving
3. Have a video surveillance system
4. Adequately light the area around your home (be careful not to light your neighbour's homes)
5. Do not leave out ladders or tools
6. Take advantage of our Home Watch service when travelling for extended periods
7. Never mention on social media that you are leaving on a trip and never post photos of valuables in your home
8. Hide your jewelry away from your bedroom, in a safe place that is difficult to access

Questions?



Commentaires?

